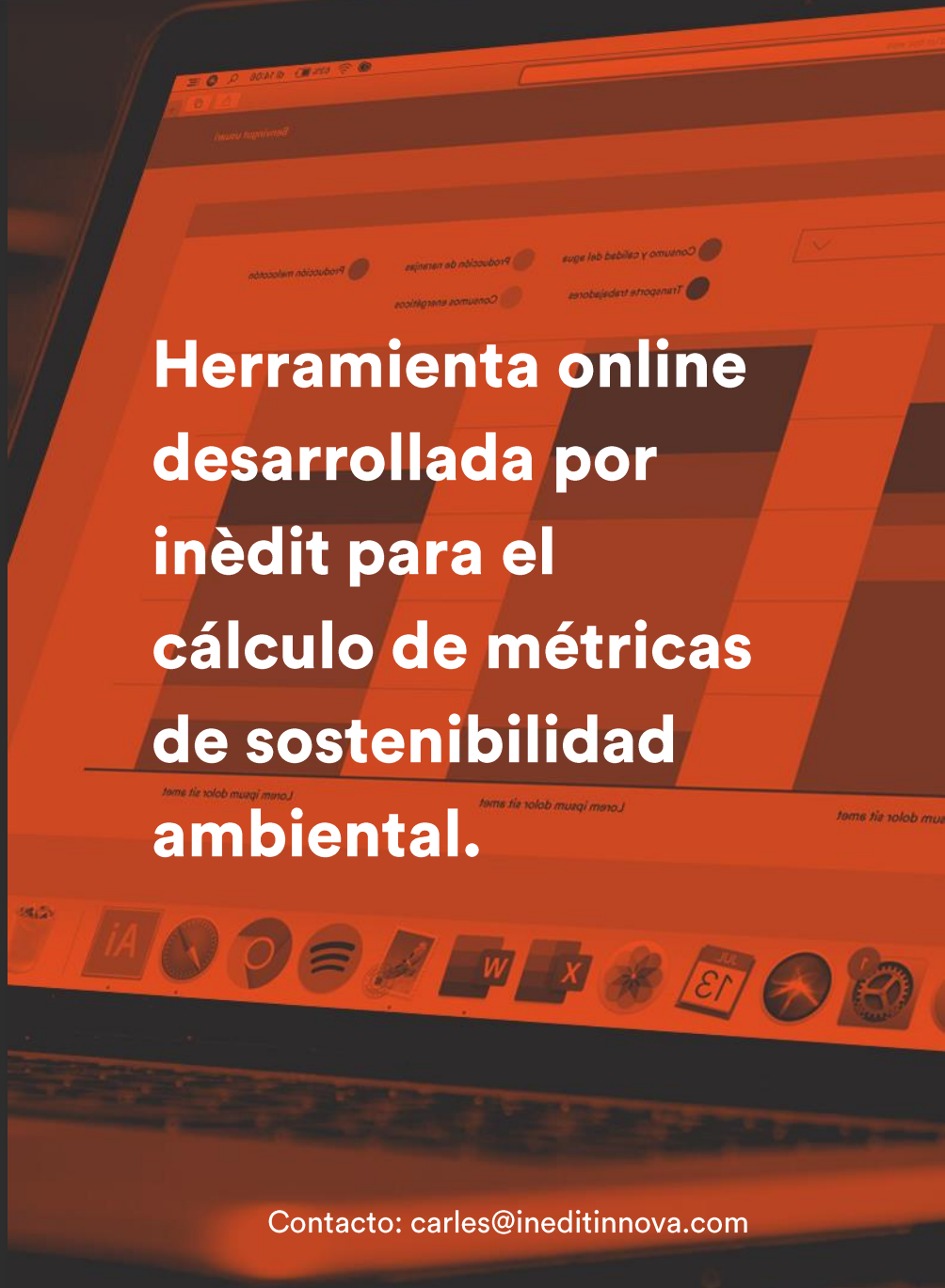


# éedit

Developed by inèdit

<https://www.edit.management/index/es>



Herramienta online  
desarrollada por  
inèdit para el  
cálculo de métricas  
de sostenibilidad  
ambiental.

Contacto: [carles@ineditnova.com](mailto:carles@ineditnova.com)



# ¿Por qué inèdit?

## EXPERIENCIA

14 años de trayectoria

100 proyectos aprox. al año de alcance nacional e internacional

400 clientes que han confiado en nosotros

## ORÍGENES

Nacemos de los **pioneros** de la ecología industrial y ecodiseño de la Universidad Autónoma de Barcelona (UAB).

**Evolucionamos** manteniendo nuestros orígenes.

## FORMAMOS PARTE DE

**ambit**  
LIVING SPACES CLUSTER

Barcelona  
centre  
de Disseny



**Cámara**  
Zaragoza



**forética**

**idia**



**PACKAGING  
X CLUSTER**



UAB Research Park  
CSIC IRTA UPB

# èdit. ¿Qué puedes calcular con la èdit?



Permite calcular la **huella de carbono** y la **huella hídrica** de organización, el **análisis de ciclo de vida** e **indicadores GRI** para las memorias de sostenibilidad y los reportes ambientales de **Estado de Información No Financiera (EINF)**.

## Huella de carbono

- **Huella de carbono (cambio climático) ISO 14064**
- **Indicadores ACV:**
  - Agotamiento de recursos
  - Acidificación
  - Toxicidad humana [...]

## Huella hídrica

- **Huella hídrica “Water Footprint Network” (WFN)**
- **Huella hídrica ISO 14046**

## Indicadores ambientales

- **Uso sostenible de los recursos:**
  - GRI 301-1 Materiales utilizados (kg)
  - GRI 301-2 Insumos reciclados (kg)
  - GRI 301-3 Productos y materiales de embalaje reutilizados
  - GRI 302-1/3 Consumo de energía dentro de la organización / Intensidad energética (kWh)
  - GRI 302-2 Consumo de energía fuera de la organización (kWh)
  - GRI 303-3 Extracción de agua (l)
  - GRI 303-4 Vertidos de agua (l)
  - GRI 303-5 Consumo de agua (l)
- **Economía circular y prevención y gestión de residuos:**
  - GRI 306-1 Vertido de agua (m<sup>3</sup>)
  - GRI 306-2 Residuos por tipo y método de eliminación (kg)
- **Cambio climático:**
  - GRI 305-1 Emisiones directas de GEI
  - GRI 305-2 Emisiones indirectas de GEI al generar energía
  - GRI 305-3 Otras emisiones indirectas de GEI
  - GRI 305-4 Intensidad de las emisiones de GEI
- **Contaminación:**
  - GRI 305-7 Emisiones de NO<sub>x</sub>, SO<sub>x</sub> y otras emisiones (kg)

\*GEI (Gases de efecto invernadero)

\*GRI (Global Reporting Initiatives)

# èdit. ¿Qué es y cómo te ayuda a ser más sostenible?



La èdit es una **herramienta de gestión de la información ambiental** corporativa que sirve de base y guía para medir el impacto ambiental de forma **personalizada y continuada**.

Medir el impacto ambiental es un paso **indispensable** para **conocer el punto de partida, definir, e implementar estrategias de mejora ambiental**.

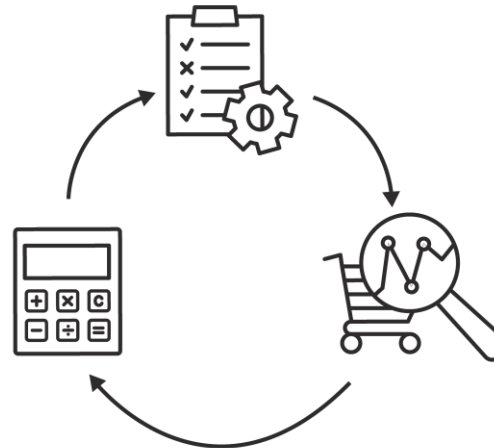
## Identificar oportunidades

Cuantificar los impactos permite identificar áreas de mejora que pueden servir como punto de partida para definir estrategias de optimización en el uso de recursos, reducción de costes o replanteamiento de procesos.



## Medir para mejorar

¿Cuál es la huella de tu organización?  
¿Cuáles son las actividades con mayor impacto ambiental?  
La mejora de la sostenibilidad se basa en el análisis de la situación inicial para seguir midiendo la evolución tras aplicar estrategias y acciones de mejora.



## Hacer seguimiento de la reducción de emisiones

Controlar cómo progresan los impactos ambientales en el tiempo, contrastando el impacto de las diferentes partes de tu organización o simulando optimizaciones y comparando estos escenarios con la situación actual de tu empresa.



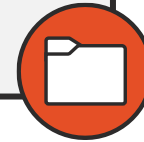
## Consultar indefinidamente

La èdit calcula los resultados de impacto ambiental al instante, permitiendo realizar cálculos que reflejen la realidad actual de tu empresa o proyecciones de escenarios futuros basados en optimizaciones.



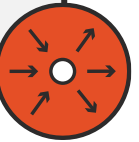
## Estructurar y organizar

Estructurar y mantener organizada toda la información de tu empresa que tenga relevancia ambiental en una plataforma online, accesible desde cualquier dispositivo, con la posibilidad de exportar todos los datos necesarios para poder trabajar también fuera de la èdit.



## Centralizar y autorizar

Centralizar todos los cálculos necesarios para medir los impactos ambientales de tu organización (huella de carbono, huella hídrica, indicadores ambientales GRI, etc.). Autorizar a diferentes usuarios con el fin de distribuir la obtención de los datos necesarios para los cálculos de impacto.



## Involucrar al equipo

Cualquier miembro autorizado de la empresa, a pesar de no tener conocimientos técnicos expertos en cuantificación ambiental, puede participar en el proceso de cuantificación; agilizando la recogida de datos y facilitando la participación transversal de los diferentes departamentos de tu organización.



## Alinear y comunicar intereses

Las mejoras ambientales permiten alinear los intereses de los diferentes *stakeholders*: optimización de procesos dentro de la organización, cumplimiento de normativas ambientales cada vez más exigentes o satisfacción del cliente con una clara tendencia a valorar la variable ambiental como criterio de selección.



## Evitar el “greenwashing”

Implementar estrategias y acciones tangibles para mejorar la sostenibilidad de tu organización ayudándose de cálculos de impacto basados en métodos científicos fiables y conformes a regulaciones estandarizadas que brinden confianza y transparencia a tus clientes.





# èdit. ¿Cómo funciona?



# 1

Es una herramienta online que se puede utilizar desde cualquier ordenador con acceso a internet.

# 2

Es completamente personalizable, lo que permite adaptarla a la estructura de tu empresa y sus departamentos, procesos o filiales.

# 3

Permite autonomía en la introducción de los datos clave de tu empresa (consumo de energía, materias primas, transportes, envases, residuos, emisiones, etc.).

# 4

Permite presentar los resultados desde diferentes perspectivas con el fin de identificar qué centros y procedimientos tienen la mayor contribución al impacto global y poder definir estrategias de mejora ambiental sólidas, efectivas y basadas en datos objetivos y confiables.

# 5

La empresa puede crear tres niveles de usuario con permisos diferenciados:



**Supervisor del Proyecto**



**Usuario Regular**  
(Asignado a un centro concreto)

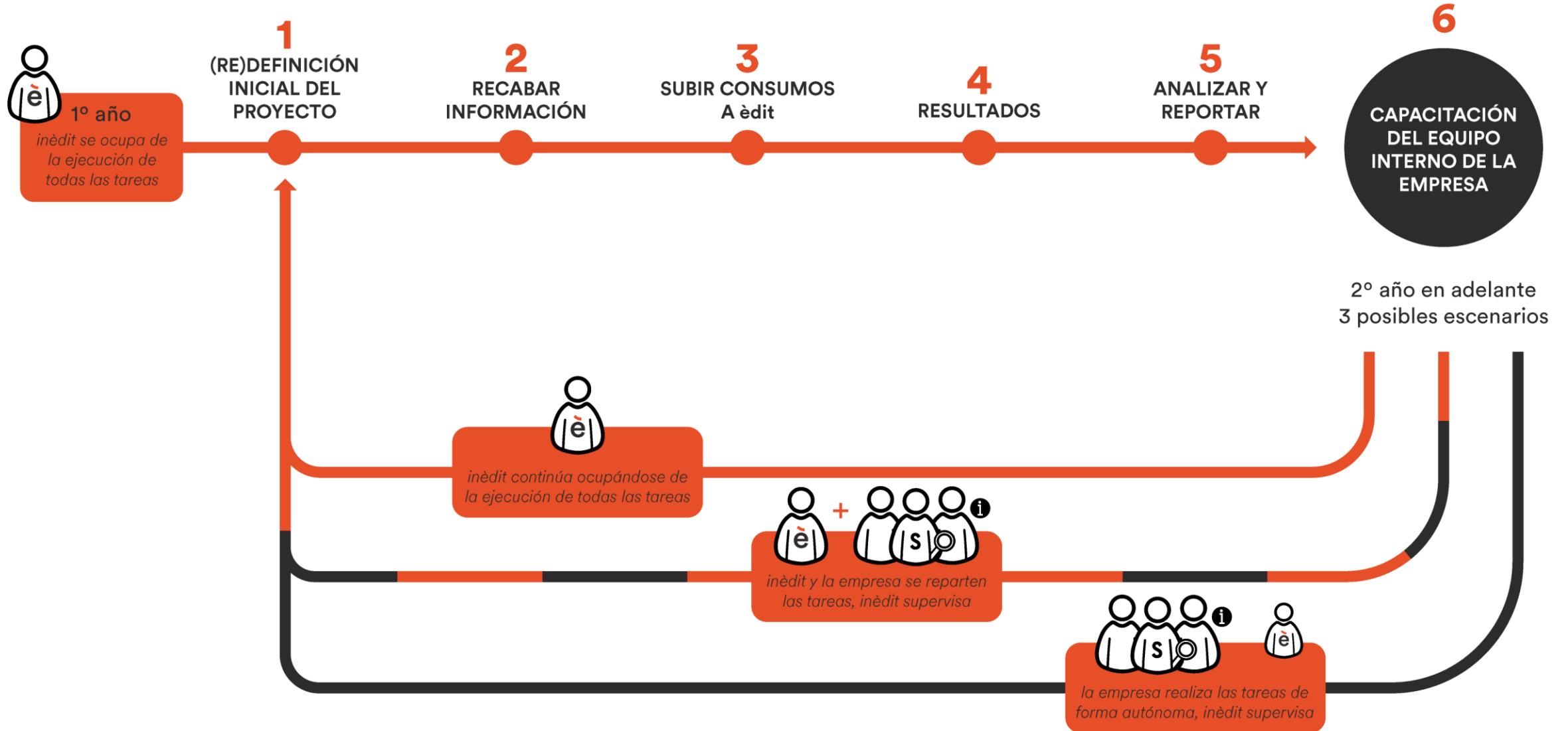


**Usuario de consulta**  
(número de usuarios de consulta ilimitado)

# èdit. ¿Cómo funciona?




## Procedimiento



# èdit. ¿Cuáles son los resultados que genera la èdit?



La herramienta de èdit permite extraer **diferentes tipos de resultados** que pueden obtenerse en diferentes formatos: **tablas, gráficos y documentos Excel exportables.**



**Resultados globales:** calcula el impacto anual de toda la organización.

**Resultados por categoría de centro de trabajo:** calcula el impacto de los diferentes centros de trabajo.

**Resultados para el reporting:** calcula los indicadores ambientales (GRI) para los Estados de Información No Financiera (EINF) y memorias de sostenibilidad.

**Comparación entre ejercicios:** compara los resultados del impacto global o de centros de varios años.

**Resultados de un escenario:** calcula el impacto de un escenario específico, asociado a un periodo, área y centro de trabajo.

**Comparación y agregación de escenarios:** permite comparar el impacto entre dos escenarios de forma individual y agregada.

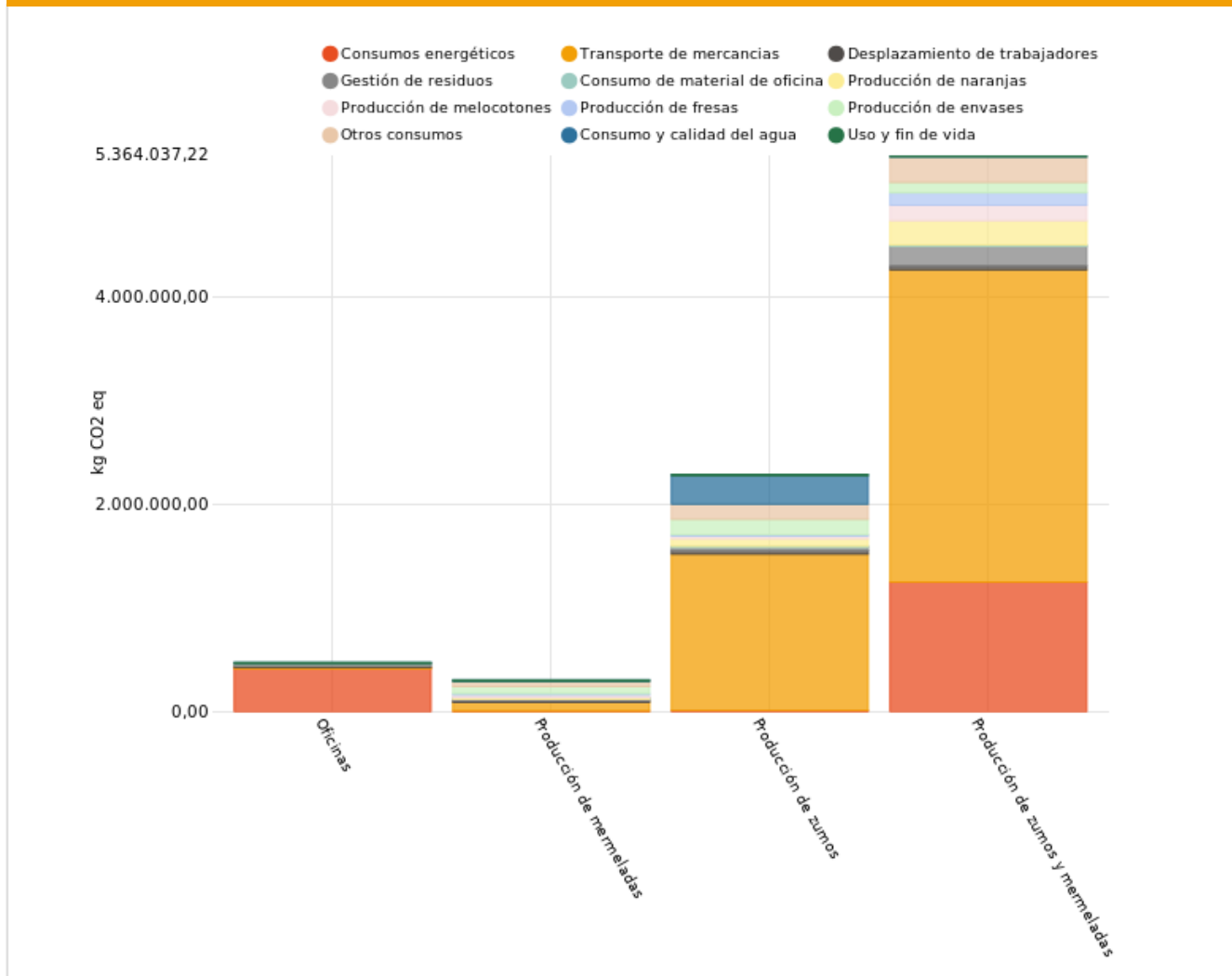


# èdit. Ejemplo práctico

## Resultados globales anuales



Gráfico de los resultados por categoría de centro de trabajo



### Resultados por categoría ISO 14064:2018

Alcance de emisión ISO 14064 : 2018	CC kg CO2 eq	Relativo
<b>Categoría 1: Emisiones directas y absorciones</b>	<b>5.365.035,96</b>	<b>50.09 %</b>
Oficinas	31.146,57	0.29 %
Producción de mermeladas	54.041,22	0.50 %
Producción de zumos	2.439.842,60	22.78 %
Producción de zumos y mermeladas	2.840.005,58	26.52 %
<b>Categoría 2: Emisiones indirectas derivadas de energía importada</b>	<b>368.238,00</b>	<b>3.44 %</b>
Oficinas	5.518,97	0.05 %
Producción de mermeladas	3.253,52	0.03 %
Producción de zumos	18.287,92	0.17 %
Producción de zumos y mermeladas	341.177,59	3.19 %
<b>Categoría 3: Emisiones derivadas del transporte</b>	<b>2.305.541,91</b>	<b>21.53 %</b>
Oficinas	0,00	0.00 %
Producción de mermeladas	46.122,60	0.43 %
Producción de zumos	607.762,24	5.67 %
Producción de zumos y mermeladas	1.651.657,07	15.42 %
<b>Categoría 4: Emisiones indirectas de productos utilizados por la organización</b>	<b>2.055.686,59</b>	<b>19.19 %</b>
Oficinas	14.843,13	0.14 %
Producción de mermeladas	167.986,99	1.57 %
Producción de zumos	676.183,45	6.31 %
Producción de zumos y mermeladas	1.196.673,02	11.17 %
<b>Categoría 5: Emisiones indirectas asociadas al uso de productos de la organización</b>	<b>616.355,35</b>	<b>5.75 %</b>
Oficinas	0,00	0.00 %
Producción de mermeladas	11.483,10	0.11 %
Producción de zumos	345.569,98	3.23 %
Producción de zumos y mermeladas	259.302,27	2.42 %

# èdit. Ejemplo práctico

Resultados por categoría de centro de trabajo



Detalle del impacto de cada escenario

Oficina Cataluña 2020   Oficina Italia 2020   Oficina Madrid 2020

Escenario: Oficina Cataluña 2020 (Oficinas Cataluña)

Valores absolutos   Valores relativos   Por Product unit

Etapa	Climate change kg CO2 eq
<b>Consumo de material de oficina</b>	<b>949,84</b>
Ordenador	868,26
Tinta impresora	70,06
Papel	11,52
<b>Consumos energéticos</b>	<b>1.738,38</b>
Gas natural	0,00
Electricidad de red	1.738,38
Electricidad renovable	0,00
Emisiones de combustión (gas natural)	0,00
<b>Consumo y calidad del agua</b>	<b>2.726,20</b>
Agua potable	2.726,20
<b>Generación y gestión de residuos</b>	<b>869,85</b>
Aguas residuales	2,80E-1
Residuos orgánicos	0,00
Residuos de papel	190,08
Residuos de plástico	0,00
Residuos de vidrio	2,92E-1
Residuos vegetales	0,00

Detalle del impacto de cada escenario

Oficina Cataluña 2020   Oficina Italia 2020   Oficina Madrid 2020

Escenario: Oficina Cataluña 2020 (Oficinas Cataluña)

Valores absolutos   Valores relativos   Por Product unit

Mostrar mayor que  %  %

Etapa	Climate change kg CO2 eq
<b>Consumo de material de oficina</b>	<b>5,14 %</b>
Ordenador	4,70 %
Tinta impresora	0,38 %
<b>Consumos energéticos</b>	<b>9,40 %</b>
Electricidad de red	9,40 %
<b>Consumo y calidad del agua</b>	<b>14,75 %</b>
Agua potable	14,75 %
<b>Generación y gestión de residuos</b>	<b>4,71 %</b>
Residuos de papel	1,03 %
Residuos banal	3,67 %
<b>Desplazamiento de trabajadores</b>	<b>65,68 %</b>
Transporte trabajadores coche diésel	65,32 %
Transporte trabajadores tren	0,36 %
<b>Otros consumos</b>	<b>0,33 %</b>
Detergente	0,33 %

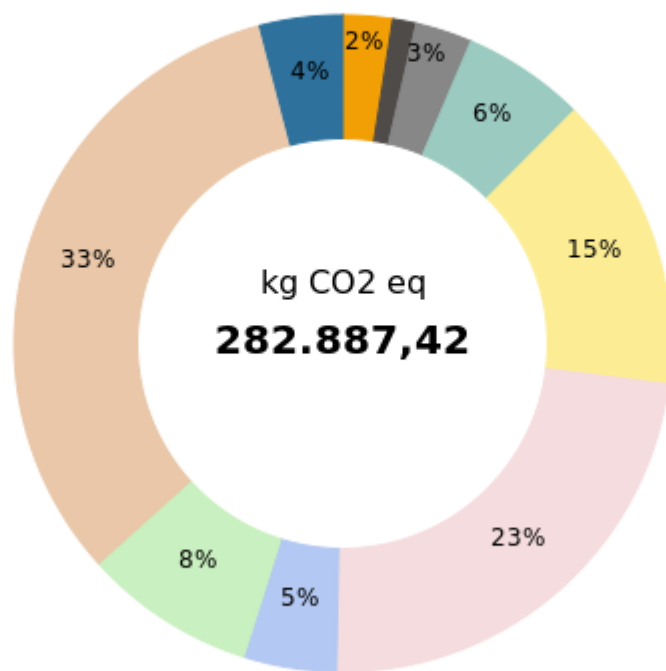
# èdit. Ejemplo práctico



## Resultados de escenario de centro de trabajo

### Impacto relativo por categoría de etapa

- Consumo de material de oficina
- Consumo y calidad del agua
- Consumos energéticos
- Desplazamiento de trabajadores
- Gestión de residuos
- Otros consumos
- Producción de envases
- Producción de fresas
- Producción de melocotones
- Transporte de mercancías
- Uso y fin de vida



### Resultados de impacto para cada etapa y categoría de impacto

Valores absolutos | **Valores relativos** | Por Product unit

Mostrar mayor que  %  %

Etapa/Elemento	CC kg CO2 eq
Consumo y calidad del agua	2,39 %
Consumos energéticos	1,15 %
Producción de melocotones	8,46 %
Producción de fresas	4,57 %
Producción de envases	23,33 %
Bote de vidrio	21,74 %
Consumo de material de oficina	0,07 %
Generación y gestión de residuos	6,06 %
Transporte de mercancías	32,61 %
Transporte de mercancías camión (infraestructura)	8,73 %
Transporte de mercancías camión (emisiones)	8,73 %
Desplazamiento de trabajadores	2,80 %
Otros consumos	14,51 %
Azúcar	11,95 %
Uso de producto	4,06 %

# èdit. Coste de las licencias anuales del software èdit.



Con la herramienta èdit, tu empresa será más autónoma para actualizar el cálculo de la huella de carbono, hídrica y EINF en años sucesivos.

Licencias anuales:

	PYME	GRAN EMPRESA
Huella de carbono de organización:	2.000 euros + IVA	3.000 euros + IVA
Huella hídrica de organización:	2.000 euros + IVA	3.000 euros + IVA
Indicadores EINF:	1.500 euros +IVA	2.000 euros +IVA

El coste de las licencias es acumulativo, pero se ofrecen precios especiales para la combinación de herramientas:

	PYME	GRAN EMPRESA
Huella de carbono e hídrica de organización:	4.000 euros + IVA	5.000 euros + IVA
Huella de carbono de organización + EINF:	3.000 euros + IVA	4.000 euros + IVA
Huella de carbono e hídrica de organización + EINF:	4.500 euros +IVA	6.000 euros +IVA

El coste de la licencia proporciona el derecho de usar la èdit durante un año. Incluye 2 usuarios editores (con derecho de escritura). Se pueden crear tantos usuarios de consulta como se desee y hacer consultas ilimitadas.

Cada usuario extra tendrá un coste de entre 100-200 euros + IVA, dependiendo de la herramienta y del número de procesos e indicadores utilizados. El precio para huella hídrica es de 500€ + IVA por usuario. En precios especiales para combinación de herramientas se cobrará por cada usuario y herramienta.

- El coste de la licencia se agrega al presupuesto presentado para el proyecto e incluye el coste de actualizar, mantener y tener derecho a uso de la èdit. También incluye el pago por la licencia de uso de un número estándar de datos de la BD de ecoinvent. Si el proyecto incluye un número especial de datos o categorías de impacto, inèdit se reserva el derecho de revisar el precio de la licencia.
- La licencia anual incluye la actualización anual de los factores de emisión relacionados con el alcance 1 (combustiones, gases refrigerantes, etc.) y el alcance 2 (electricidad).
- La primera factura de la licencia se emitirá al final del proyecto, una vez se entregue la herramienta, y será proporcional a los meses restantes hasta final del año. La segunda y consecutivas facturas se emitirán en enero de los años siguientes.
- Si se contratan 2 años de cualquier licencia o todas las licencias, se realizará un descuento del 10% sobre el importe total.
- Los usuarios de la herramienta se comprometen a cumplir los términos y condiciones de la herramienta que se pueden encontrar en su página web.

# èdit<sup>prod.</sup> Organizaciones que utilizan èdit.



èdit org.



èdit prod.





**Dr. Carles Gasol**

Director de Desarrollo de Negocio

[carles@ineditinnova.com](mailto:carles@ineditinnova.com)